

# 重要聯絡電話

## 獸醫服務

歡迎預約本會的診所服務，請致電就近診所查詢開放時間。

## 港島中心

香港灣仔運盛街5號  
電話：2802 0501

## 九龍中心

九龍公主道105號  
電話：2713 9104

## 西貢中心

西貢沙咀街7號  
電話：2792 1535

## 坑口中心

將軍澳坑口村第5座2樓B室  
電話：2243 0080

## 長洲中心

長洲東灣  
電話：2981 4176

## 梅窩中心

大嶼山梅窩中心14號  
電話：2984 0060

## 流動醫療車

現已提供預約服務。請致電本會 2713 9104 或直接於任何診症中心預約。

## 沙田流動診所

禾輦街禾輦警察總部對面  
星期一 上午9時30分至下午12時30分；  
下午2時至3時30分開放

## 元朗流動診所

錦墨路及下新圍路交界(鄰近錦繡花園)  
星期二 上午10時至中午12時開放

## 屯門流動診所

屯門新墟達仁坊  
星期二 下午2時至4時30分開放

## 荃灣流動診所

楊屋道 古坑道交界  
星期四 上午9時30分至中午12時

## 東涌流動診所

文東路映灣園近第12座  
星期四 下午2時至4時30分開放

## 狗隻行為訓練服務

請致電 2232 5567 聯絡本會的狗隻行為及訓練部。

## 狗隻訓練班

本會十分鼓勵主人陪同狗隻報讀本會舉辦的各類訓練班。請致電 2232 5567 聯絡本會的職員查詢課程時間及內容。

## 美容服務

請致電 2232 5532 預約時間。

## 寄養服務

我們提供狗/貓隻寄養服務，查詢有關詳情，請致電 2802 0501 本會位於灣仔中心。

## 寵物用品

本會位於港島、九龍、西貢、梅窩、坑口中心、旺角領養中心及 DOG x GOD 領養中心均提供寵物所需的各類物品，所有利潤將用作動物福利基金。

## 義工計劃

如果你有興趣為香港愛護動物協會的動物出一分力，可以登記成為本會義工，參與各項活動及服務。請致電 2802 0501 聯絡本會的義工聯絡員。

## 領養服務

如有查詢，請致電  
2232 5529 (香港中心)  
2713 9104 (九龍中心)  
2714 1000 (旺角領養中心)  
2792 1535 (西貢中心)  
2232 5599 (DOG x GOD 領養中心)

聯絡本會領養組職員或  
請瀏覽本會網頁：  
[www.spca.org.hk](http://www.spca.org.hk)

如遇緊急情況，請致電24小時熱線2711 1000 要求急症服務。

獸醫服務、美容服務、寄養服務、狗隻行為訓練服務及商店收益，將全數用作支援動物福利工作。



我們推薦及餵飼希爾思寵物食品



# 迎接新狗兒



# 恭喜您!

多謝您在香港愛護動物協會領養狗隻。您不單給予牠重生的機會，更為您自己帶來了一個長情可靠的好朋友。

初為主人，帶領愛犬回家，便開始彼此認識，總是令人感到萬分興奮。我們懇請每位新主人先花點時間，閱讀本小冊子 – 特別是首幾章節有關初迎狗隻及第一夜之照顧，保證令您獲益良多！

如您想詢問有關您的狗隻健康狀況或行為問題，歡迎致電

香港中心	2232 5529
九龍中心	2713 9104
旺角領養中心	2714 1000
西貢中心	2792 1535
DOG X GOD 領養中心	2232 5599

聯絡本職員

歡迎狗隻主人致電本會預約，共查詢就近診所之開放時間。

## 內容

 準備就緒 .....	2
 初抵家門的第一晚及第一週.....	3-4
 介紹.....	5-7
- 給家中的狗隻介紹新來的同伴	
- 給家中的貓兒介紹新來的狗隻	
- 給家人和朋友介紹新來的狗隻	
 重要貼士.....	8
 蜜月期.....	9
 餵食.....	10
- 建議餵飼時間表	
 美容.....	11-12
 如廁訓練 .....	13-14
 健康.....	15-16
- 防疫注射	
- 寄生蟲	
- 跳蚤與牛蜱	
- 犬心蟲	
- 絕育手術	
- 保險	
 令狗隻愉快生活 - 服從訓練 .....	17-18
 外出禮儀.....	19-20
 社交生活.....	21
 遊戲及運動 .....	22



# 準備就緒

## 準備就緒

您首先要確定已經為家庭中即將來臨的新寵物做好了一切準備。您可以在愛護動物協會購買到您所需要的一切用品，包括：

優質狗糧 -  
本會的領養部職員會  
協助您選擇適合您  
狗兒的食物



兩個平放不會打翻的碟子 -  
一個裝食物，一個裝食水



狗床 -  
備有可更換床套  
及被鋪



替狗隻戴上狗頸帶。  
一般來說，附鈕扣的狗頸帶  
最適合幼犬配戴



啃咬玩具 -  
可向本會的領養部職員查詢  
最適合您狗兒的種類



皮質或尼龍狗繩



在狗隻回家前，先跟家中成員商議一些新的家庭規則以適應狗隻的加入。選定狗床的位置 - 應選擇一處寧靜的地方，讓狗隻培養一份安全感。如果新加入的是一頭幼犬，主人應盡力為幼犬締造一個安全的生活環境。譬如，避免讓狗隻接觸或啃咬清潔劑、殺蟲葯、有毒植物、垃圾及電線等。

必須指派一位家庭成員負責狗兒的一切需要，因為當家人與愛犬都很興奮的時候，便最容易誤會其中自會有乘員來照顧狗兒。





### 初抵家門的數小時及第一晚

經過一番舟車勞頓後，您的狗隻可能很想伸展筋骨，休息一下。但如果主人就這樣給狗隻直接踏進家門，牠可能會四處撒野，隨處便溺，弄致家不成家的地步。

主人應把狗隻帶到外面花園或空地，讓牠在地上四處嗅嗅。

如果狗隻在該處便溺，主人應大大讚賞，讓牠明白那裡是牠的專用廁所。

留意狗隻欲外出的訊號，例如徘徊或在大門靜立等。

### 首數小時

- ★ 狗隻在此時的行為可能跟在愛護動物協會時有所不同，因為牠經過長途跋涉抵達您家時，可能會感到十分憂慮、緊張或疲倦等。
- ★ 當狗隻踏進家門後，讓牠隨意周圍逛逛、四處嗅嗅，觀察一下家中的物件和環境。
- ★ 告訴狗隻重要物件的位置，如床鋪和飲水的位置等。
- ★ 在這階段中，主人應儘量讓狗隻在新環境中獨處。以後跟狗隻擁抱和玩耍的機會多的是呢！



### 第一夜

- ★ 決定狗隻睡覺的位置是十分重要的。在狗隻養成良好排便習慣前，應禁止牠踏入鋪有地毯的地方。這樣，如果狗隻排便後較易清理。
- ★ 幼犬一般習慣與其他幼犬相擁入睡。主人可以將暖水袋放在牠的被鋪下面，讓牠依偎入睡。在床鋪附近放置會發出噠噠聲響的鐘及暖水樽等，有助消減幼犬孤單的情緒，增加牠的安全感。主人更可在幼犬的床鋪附近放置報紙，以便清理幼犬夜間的排泄物，直至幼犬接受適當的家庭訓練為止。
- ★ 如果家庭環境嘈吵，狗隻一般難於安靜入睡。故此，主人應在自己臨睡前，才把狗隻送上牠的睡床。
- ★ 只要把狗隻靜靜地安置到牠的睡床便可以，千萬不可小題大做。給狗隻一點小吃後，便應離開房間。如果狗隻用爪抓門或發出鳴聲、吠聲等，主人都不宜作出反應。如果主人回到狗隻身旁，狗隻便會以為牠只要重覆這樣的動作便會得到主人的注意。
- ★ 第二天早上，主人只應在狗隻安靜時才走到牠的床邊。主人應一如以往般安靜，跟狗隻打個招呼，讓牠興奮的情緒平伏下來。










## 介紹

主人必需把新來的狗隻介紹給其他家庭成員、朋友及其他人認識。當然，還要讓狗隻跟家中其他動物成員打招呼。寵物一般都喜歡夥在一起，但在開始時卻要有一段適應期，然後才能打成一片。

### 給家中的狗隻介紹新來的同伴






一般狗隻都會敵視新來的同類。以下一些小貼士可能有助舒緩這方面的問題：

-  最適宜介紹新來狗隻的地方是在屋外，遠離主人家及花園的位置。
-  主人應用兩條狗繩，和另一位朋友一起把牠們分別帶著。主人可以讓狗隻嗅嗅對方的氣味，用柔和的語調跟牠們談談話。帶狗隻散步一會，讓牠們互相嗅嗅對方，彼此瞭解。一切必需出於自然，主人切不可強要牠們走在一起。
-  帶狗隻回家前，主人應先把家中的狗隻玩具、毛毯及狗床等移開，避免狗隻因霸佔床鋪而發生磨擦。當牠們彼此熟絡後，主人可給牠們一些玩具。而狗隻最喜歡的玩具，應當留到最後才拿出來。
-  當主人出外時，應把狗隻分別留在不同的房間內。直至數天後，牠們已熟絡起來，才可以讓牠們單獨相處。
-  主人為歡迎新的狗隻而感興奮的同時，千萬不可遺忘本身的老朋友。對家中的狗隻必需同樣呵護備至，比起新來的狗隻應有過之而無不及。如牠是一頭小狗，您可能需要在一天內餵飼多餐。為避免家中的狗隻產生嫉妒，您應將牠每餐的食物減少，當您要額外餵飼新狗兒時，您便可給予家中的狗隻小食作為獎勵。



### 給家中的貓兒介紹新來的狗隻

狗隻和貓兒不一定會互相排斥，相反幼犬和小貓有時更能成為一對要好的朋友，而成年跟年幼的動物更能融洽相處。年長的狗隻和貓兒也可以混在一起，不過一般需要較長的時間和較大的耐性。

-  初帶狗隻回家時，必需先安頓好家中的貓兒。當貓兒歡天喜地迎接您回家時，卻碰上一頭興奮莫名的狗隻，必會令牠感到十分沮喪，難以再接納新來的狗隻！
-  主人準備介紹牠們認識時，應將貓兒放在籃子內，讓牠感到一份安全感。然後用狗繩拖著狗隻進入室內，讓牠們彼此接近，互相嗅嗅。如果狗隻嗚叫起來並撲向貓兒，應立即把狗隻帶出房間外面，稍後再重覆以上的方法。
-  如果狗隻和貓兒能和諧共處，應給牠們一點獎勵和讚美。下一個步驟是讓貓兒四處走，而狗隻應仍然用狗繩縛住，觀察狗隻的反應，避免狗隻做出攻擊的行為。如果狗隻接近貓兒時給貓兒抓了一把的話，主人無需反應過敏。這只是貓兒要向狗隻示威一下，表示牠不可以在這裡放肆的意思。
-  主人必需慢慢訓練牠們。在未確定牠們能融洽相處前，不應讓牠們留在一處單獨相處。
-  一般來說，幼犬較易被妥善訓練；但年長的狗隻一旦培養了攻擊貓兒的習慣，便很難糾正過來。如果經過一段長時間，仍然無改善狗隻攻擊貓兒的習慣，表示這位新成員無法適應這種家庭生活。





### 給家人和朋友介紹新來的狗隻

主人可能會忘形地把新寵物介紹給朋友和鄰居認識。其實狗隻初到新環境的頭幾天，仍然停留在適應階段，太多新面孔反而會令牠感到混亂和不安。回家初期，應讓牠只接觸家中的人，然後才讓牠跟不同的人打招呼。

主人應儘量令狗隻主動跟人接觸，而非等待別人前去親近牠，這樣有助建立牠對人的信任和自信心。如果狗隻表現害羞，可先給陌生人一些小吃或玩具，用來逗逗狗隻。狗隻接觸陌生人的經驗越正面，越有助培養牠將來跟其他人的相處。



### 訂立規則

香港愛護動物協會照顧的狗隻中，很多都是來歷不明的。領養牠們的主人可能很想追溯狗隻以前的歷史，嘗試解釋狗隻現時的行為。但其實牠已是您的狗隻了，牠的未來是完完全全掌握在您手裡。主人應將領養的狗隻看成一張白紙般，可隨意為牠的生命添上色彩，培養彼此的感情。從一開始，主人便應訂立一些基本的家庭規則，要求大家嚴格遵守。這樣，狗隻自然會明白自己應負的責任。

狗隻一般慣於跟從既定的習慣或方式做事，因為這樣令牠們有安全感。狗隻需要知道甚麼是可為不可為，底線在哪裡。養成不良習慣的狗隻主要是因為牠們日常的遭遇，令牠們感到無所適從。譬如父親一般容許牠爬上沙發，但母親每次卻對牠大喝一頓。又或在開始幾星期對狗隻呵護備至，而在往後的日子卻嚴加責難，這樣對狗隻都是有欠公允的。對待狗隻從一開始便應友善和靚、但要立場堅定，這樣狗隻才有安全感。

### 重要貼士

有些思想慎密的主人會為了迎接初來的狗隻而放假數天。這樣，狗隻會習慣終日有人陪伴。到了主人返回工作崗位時，狗隻便會因習慣改變而不適應，會把地方弄髒甚至作出破壞行為。故此，狗隻主人從一開始便應保持一貫的生活習慣。









## 蜜月期

狗隻初到您家的頭兩個月，在學習各項家庭規則時一般都會表現良好，並感受箇中的安全感。但當蜜月期過後，很多狗隻會開始挑戰主人所訂規則的底線。有些狗隻會故意搗蛋，擄取主人注意；有些會看守自己的玩具和食物不讓他人接近；有些則緊緊地纏著主人不放，達到過份依賴的地步。

起初主人可能會覺得狗隻只想不斷地親近自己，但當發現自己實在是被狗隻纏著不放，連走開半步的自由也慘被剝奪的時候，主人自有不同的想法。當主人離家外出時，過份依賴主人的狗隻由於難於接受獨處的感覺，一般都會嗚叫、吠叫甚至出現破壞或搗亂等行為。

以下四個簡單的步驟，有助主人給予狗隻適當的愛護、關心及安全感，而不會養成牠們過份依賴的習慣。

-  在開頭的幾星期內，絕不可讓狗隻養成過份依賴主人的習慣。給予狗隻愛護與關心的時間應由主人完全操控，不可讓狗隻向主人作出任何要求。
-  不要讓狗隻跟隨您在房間中穿插，經常利用房門把自己與狗隻分隔開來。與狗隻一起時，亦應避免毫不間斷的接觸。
-  嘗試模擬隔離：鼓勵狗隻前去休息的地方，給牠一個啃咬玩具，然後把牠留在那裡，讓牠獨處一般時間。在學校假期及主人放假初迎狗隻期間，這種訓練尤為重要，狗隻因此不會因主人將來離家外出而感到傍徨不安。而主人回家或外出時亦應儘量低調，避免刺激狗隻。
-  主人外出時，給狗隻留下有趣的玩具。KONG玩具內更可放入食物，讓狗隻花上一番功夫才能把食物弄出來，訓練牙齒的玩具或其他玩具如Activity Balls或Buster Cubes等都是很不錯的選擇。主人平日應該把玩具收起來，到離家外出時才留給狗隻消磨時間。



## 餵食

初領回家的狗隻在愛護動物協會一直獲得健康和均衡的飲食，主人可向我們的職員查詢狗兒進食的食物，開始時最好也先餵飼同樣的食物以免牠腸胃不適。您可向獸醫查詢該食物是否適合您的狗兒。如果主人打算長期更改狗隻的食物，應循序漸進地作出改變。在既有的食物中加入新的食物，讓狗隻慢慢適應才逐漸增加份量。

如果狗隻初到您家頭一兩天拒絕進食，主人無需過於憂慮，狗隻只是可能未習慣新環境而已。只要確保狗隻有充足的清水及定時有食物送上，牠很快便會適應下來。主人千萬不可嘗試以美味的食物吸引狗隻，否則主人可能以後都必需送上香嫩美味的雞肉，狗隻才肯開口進食！定時餵飼不但方便主人，亦有助狗隻培養安全感。餵飼的份量應按狗隻的體重及活動量而定。請參閱印於狗糧包裝袋上的指南或詢問本會的職員有關您的狗隻的需要，他們樂意為您提供意見。

建議餵飼時間表： 幼犬

8 - 12 週歲	每日4餐
3 - 6 個月	每日3餐
6 - 12 個月	每日2餐

**成年的狗隻（12個月大或以上）** 每天可以只餵飼一次或兩次，隨主人意思而定。成年狗隻並不如成長中的幼犬般消耗大量體能，故此主人可以稍為減少牠們的食物以免狗隻出現過重的情況。一般來說，如果主人可以用肉眼看到狗隻的肋骨，表示牠過瘦；如果主人摸來摸去也摸不到肋骨的話，則表示狗隻過肥。

不要給狗隻骨頭之類的東西，這只會傷害牠的嘴部及內臟，有時更會引致便秘。啃咬玩具及半尼龍質地的骨頭則較為安全，但一旦不在主人的視線下，任何東西都可能對狗隻構成危險。同時，主人也不應把飯桌剩下的食物餵給狗隻，因為這樣會影響狗隻進食狗糧，攝取均衡營養的習慣，亦會助長狗隻發展不良的習慣。市面出售的狗糧，一般已配備狗隻所有的營養需要。如非得到獸醫的指示，主人不應隨意為狗隻增加額外的鈣質或維他命，有時可能會弄巧反拙。





## 美容

大部份狗隻都喜歡主人撫摸牠們，但狗隻也有需要學習信任人類，尤其是要接受別人撫摸牠的身體。故此主人必需培養一個撫摸狗隻的既定模式，讓狗隻易於適應。這個動作不但有利狗隻毛髮的生長，亦有助觀察狗隻的健康狀況。主人更易於察覺狗隻的反常毛病，加強彼此之間的溝通和瞭解。


每天替狗隻作全身檢查是獸醫極力提倡的，只花幾分鐘便可完成。

如果對主人觸摸某些部位反應過敏的話，不要強迫狗隻接受自己的撫摸，應循序漸進讓牠慢慢接受和適應，建立牠的信心。

檢查狗隻的眼睛及鼻子，保持它們清潔，不會滿佈排泄物。健康的狗隻，鼻子應是清涼及潮濕或溫暖而乾燥的，隨每日不同時份而變化。

主人可頑皮地抓抓狗隻的耳背或輕柔地握住牠的耳朵數秒。如果狗隻不抗拒的話，可讚賞牠，給牠一點食物。下次給予食物前，可增加握住耳朵的時間達兩秒、三秒或更長時間。然後把狗隻的耳朵反過來，檢查耳朵裡面，慢慢地狗隻會讓您替牠清潔耳朵。利用清潔耳朵的產品及棉花，每週都應替狗隻清潔耳朵。如果主人發現狗隻的耳朵出現大量的分泌物、有異味或當您檢查狗隻耳朵時牠覺得痛楚的話，應帶狗隻到獸醫處接受診治。

主人可把手指公慢慢地放在狗隻上唇下，檢查牠的牙齒。嘗試打開牠的嘴巴，從一秒到數秒地慢慢增加時間，然後大力讚賞狗隻及給牠小吃。每天一點點地嘗試，直至牠有足夠信心讓主人撫摸牠的嘴部。主人更可以用柔軟的牙刷替狗隻刷牙。年老的狗隻常出現嚴重的口腔疾病，預防的方法就是定期為狗隻刷牙。幼犬大概在五個月大時會脫清所有乳齒，但主人在狗隻年幼時便應培養牠們刷牙的習慣。



## 美容

主人撫摸狗隻時，可從狗隻的頸部開始移向背部及肚腹。然後返回相反方向，檢查狗隻身上是否有腫塊、蚤子或皮膚病等毛病。

主人亦可以從狗隻的肩膀慢慢把手移向牠的前爪，然後提起牠的前爪，握住數秒然後才放手。讚賞狗隻及給予食物，令狗隻接受您更長時間地捉住牠的前爪。主人亦可訓練狗隻提起前爪與您握手，跟牠玩耍運動一番。柔和地張開牠的腳趾，觸摸它們之間的空間，檢查腳趾是否有污穢或藏有毛髮結團甚至狗蚤等。這項練習有助主人替狗隻修剪指甲，不過經常活動的狗隻無需要經常剪指甲。主人必需就狗隻的四個爪重覆以上的練習。

主人可以提起狗隻的尾巴仔細檢查是否有毛髮結團或其他不正常現象。但進行這項檢查時可能需要其他家人的幫助，因為很多狗隻都很害羞呢！

主人可以用柔軟的刷溫柔地替狗隻全身梳毛。如果狗隻逃避您或反過來咬毛刷的話，主人可以利用其他玩具引開牠的注意力。如果狗隻有某些部位出現敏感反應，主人可慢慢地撫摸這個位置，直至狗隻適應為止。美容狗隻應為主人及狗隻帶來愉快的感覺，而非一場人狗大戰。

應在狗隻身體骯髒時才替牠洗澡，太頻密的洗澡只會洗去牠身上的油份，甚至可能引發皮膚病。替狗隻洗澡時，應採用狗隻洗澡液，用大量清水過清洗液，並替牠吹乾身體。如果主人在浴缸為狗隻洗澡，應舖上一塊防滑膠蓆，以防狗隻滑倒及增加牠的安全感。

香港炎熱的夏季來臨時，主人可替長毛的狗隻剪短或剪薄毛髮，讓牠們感到涼快一點，更可避免中暑。







## 如廁訓練

主人要對狗隻進行家庭訓練，需要時間、耐性和承擔感。除非主人擁有超群的警覺性，否則訓練狗隻過程中出點意外實是在所難免的。六個月以下的幼犬一般不能控制其膀胱多過數小時。

成年的犬隻如果遇上住所或生活習慣的改變，可能會在家大小便過程中引致失誤。但狗隻一些基本的特質，可讓主人進行簡單易明的大小便訓練。

輕輕鬆鬆如廁訓練 **六步曲**：

**1** 主人要學習預算狗隻需要便溺的時間，一般是在進食、起床、玩耍、興奮情緒如主人回家過後，便有便溺需要。幼犬在訓練初期，每一至兩小時便應被帶到屋外。當幼犬慢慢長大，開始知道自己當盡的本份時，外出的次數便可減少。大部份狗隻在排便前都會發出很多訊號，譬如嗅嗅地板、團團轉圈、心緒不寧等。

**2** 當主人估計狗隻需要便溺時，催促牠到您指定牠便溺的地方。當主人為狗隻清理意外遺下的排泄物後，應該用報紙或廁紙包住，移到指定狗隻如廁的地方，排泄物的氣味令狗隻明白正確的便溺位置。主人可以給狗隻簡單的命令語，然後與狗隻一起等候，給予鼓勵。如果狗隻正確排便，在牠完成後應立即讚賞牠、給牠食物或跟牠玩耍一下。

**3** 若等待數分鐘後，狗隻仍無便意，可帶狗隻回到屋內。但狗隻其實即將要進行排便，主人必需密切注視牠的行為，以防出錯。當狗隻開始四處嗅嗅、團團打轉時，主人可拍拍手或發出命令中止狗隻排便，並立即令牠到適當的便溺位置。

**4** 但主人總有時候無法監視狗隻，例如晚上時份。主人可將狗隻留在一個特定的地方，縱使狗隻弄得一團糟仍然易於清理。

**5** 主人不應因為狗隻便溺的錯誤而懲罰狗隻，因為主人的責備不會令狗隻明白牠們的過失，而會令狗隻感到恐懼和無所適從。嚴重的更會引來反效果，狗隻為免受罰可能會把排泄物藏在隱秘的地方如沙發後面，甚至乾脆把罪証吞到肚裡去。這樣下去，主人根本不可能進行有效的大小便訓練。有些主人強說狗隻知錯了或面露歉意的，實際上是誤解了狗隻的身體語言，狗隻其實是因為主人突然發怒感到不知所措而已。在惶恐下渡日狗隻只會更頻繁地如廁。

**6** 主人為防止狗隻返回曾便溺的地方，可以利用清新劑辟除異味。亦可以關上門或將傢俱移到狗隻曾便溺的位置上，防止狗隻再踏足該處。大部份狗隻都不會在自己進食、玩耍、睡床或放玩具的地方便溺，主人可以利用這點控制狗隻正確便溺的位置。

## 令狗隻愉快生活

主人要讓狗隻不單只在物質層面，還應在精神上多方面關注牠的發展。主人應多花時間陪伴狗隻跟牠運動和遊戲，進行基本的訓練。這樣不但能加強狗隻與主人之間的聯繫，會令狗隻變得更開朗活潑。





## 健康

可惜的是，無論我們怎樣盡力，有時領養的動物還是會把疾病帶回家。最重要的是請您確保家中的所有寵物都是健康正常，而且在狗隻被領養回家之前，牠們都已經接受相關的防疫注射。

## 疫苗注射

所有狗隻都需要接受基本的防疫注射及每年定期注射，以維持身體的免疫力。防疫注射計劃針對的是犬熱病、肝炎、腸炎病毒、副流行感冒病毒、及勾端螺旋體病。此外，按照香港法例，所有狗隻需要注射預防狂犬病的疫苗、注入微型晶片及領取牌照等。狂犬病的疫苗需要每三年重新注射一次。

您的狗隻注射咭已清楚列明由獸醫填寫的注射記錄及下次接受疫苗注射的日子。

## 寄生蟲

我們建議狗隻主人要每三個月為狗隻杜蟲。幼犬每兩星期要服食杜蟲藥，直至12週歲大為止。

## 跳蚤與牛蟬



狗蚤不單令狗隻感到痕癢和不適，更可能引致貧血、脫毛、敏感及出現條蟲等問題。要有效杜絕蚤患，必需從環境著手，徹底剷除狗隻身上的狗蚤及四周圍的卵。市面上有不同種類的產品供選擇，主人使用前必需細閱及遵照包裝上的說明。



牛蟬的問題可以嚴重至令狗隻喪命，故此主人必需加倍小心避免狗隻惹到牛蟬。

如欲查詢更多有關資料，歡迎參考本會的小冊子或向獸醫查詢。



## 犬心蟲

犬心蟲可以透過蚊子傳播，蚊子只要叮一下狗隻的皮膚便可以把蟲卵注入狗隻的血管。犬心蟲病一般不易為人發現，直至狗隻的內臟出現嚴重至無法彌補的問題，才為人發現。

香港愛護動物協會所有待領養犬隻均接受過檢查，証實無感染犬心蟲病。但本會仍建議主人給狗隻每月餵食預防藥，防範於未然。如欲查詢更多有關資料，歡迎參考本會的小冊子或向獸醫查詢。

## 絕育

絕育手術一般會於動物四至六個月大進行，但亦可於較早期或後期進行。我們完全讚成為動物進行絕育手術，絕育不但可以杜絕不必要的小生命降臨，而且對寵物的健康帶來莫大裨益。例如可以預防癌症及生殖器官受感染等，這些都是年老狗隻常見的疾病。接受絕育手術的動物情緒一般顯得較為穩定，並且不會無故離家出走。接受了絕育手術的動物，一般會偏肥是虛構的，只是狗隻完全不運動的話才會出現過重的現象。

## 保險

香港愛護動物協會極力推薦寵物保險。這樣可以確保寵物主人安心及當寵物不幸受傷或患上無法預料之疾病，寵物保險便能夠為寵物提供非常寶貴之保障。



## 服從訓練

從第一天開始就不要讓狗隻養成拉扯狗繩的壞習慣。當狗隻拉扯狗繩時，主人應立即停步，如狗隻表現理想，主人甚至可以給牠一點獎勵。

主人可以給經常拉扯狗繩的狗隻套上特別的狗環，改善牠這個行為，主人可以向本會的職員查詢有關詳情。

主人帶領狗隻外出時，應為牠套上狗環，環上附有主人姓名、地址及聯絡電話號碼。亦需套上防狂犬病的標籤在狗環上，證明狗隻已接受預防狂犬病的注射。體重超過20千克的狗隻當前往公眾地方必需以狗繩牽引，主人亦要帶備報紙，隨時為狗隻清理排泄物。讓狗隻在公眾地方隨處便溺有機會被罰款。

主人必需訓練狗隻在放開狗繩後，當聽到主人呼喚立即回到主人的身邊。主人在家時應該進行這個訓練，當狗隻走到您身邊時，應讚賞牠一下，直至牠真正明白主人的命令為止。當狗隻回到您身邊時，絕不可因時間太長而責備牠，這樣狗隻以後也不會願意回到主人身邊了！

主人訓練狗隻不單只讓狗隻有良好的行為，亦要讓牠們有安全和滿足感，這才是一個完整的訓練課程。大部份訓練課程都可以在家中完成簡單的指令。不過很多主人和狗隻則較喜歡集體訓練的環境。



## 服從訓練

狗隻接受訓練並沒有年齡限制，八週歲的幼犬已經可以很快地掌握基本的訓練指令，越早訓練犬隻越有利，而較年長的犬隻則較能集中及領悟訓練的內容，訓練員更可以向狗隻訓練一些花式呢！香港愛護動物協會為不同年齡及程度的狗隻提供各種訓練班，歡迎聯絡本會的職員查詢有關資料。

如果主人想自己訓練狗隻，我們極力推薦正面訓練方法 - 市面有很多不同的書籍提供一些基本竅門。

訓練狗隻認識主人的指令，就好像教牠一種語言一樣。狗隻本身就曉得坐下和躺下來，只是主人如何令牠明白您的指示是要牠坐下或躺下。

當狗隻無法做出主人的指示時，不要生氣或感到氣餒。狗隻並非頑皮或不服從，只是牠根本搞不清主人在要求牠做甚麼而已。

一點一滴耐心訓練，把狗隻訓練融入日常的生活中，利用電視播放廣告時的空間訓練狗隻坐下或躺下的基本指令。

要找些好東西獎勵狗隻，大部份的狗隻都喜歡小吃，有些則喜歡玩具或主人的讚賞。早期的訓練中，主人必需給予狗隻正面的獎勵。

當狗隻對獎勵的食物有適當的反應時，應慢慢轉移狗隻的焦點，以免牠太依賴食物作獎勵。





## 外出禮儀

狗隻是群居動物，牠們喜歡跟從領袖的指示。如果狗隻無法找到跟從的對象，牠便會開始自把自為，釀成各種各類的問題。主人不應體罰狗隻或嘗試強迫牠遵守家中的規則，因為這是不會奏效的。主人必需將清晰地指示牠，才能有效控制牠的行為及令狗隻服從。主人可參考以下的建議，幫助狗隻活得更愉快及更有安全感。

當帶領狗隻到外面散步或在屋外漫步時，不要讓牠在您的腳前領路。如果您的狗隻有喜歡硬闖過門口的習慣，應把門打開少許；如果狗隻企圖越過主人奪門而過，主人應立即把門關上。默默地重覆以上的作，直至狗隻學會乖乖地站到後面，等待主人開門領牠外出為止。

有些狗隻尤其是幼犬喜歡站直身子以爬到傢俬上面去，以此自抬身價或指示主人抱抱牠們。主人應從第一天起便禁止牠們養成爬上傢俬的習慣。主人更可以訂立其他的禁區。最主要是讓狗隻知道只有主人才有權在屋四處自由走動。

主人應有絕對主權決定回應及關心狗隻的時間。狗隻一般喜歡隨心所欲呼喚主人，要求牠們隨傳隨到。當狗隻靠向您，要求您摸摸牠、替牠執拾玩具或跟牠玩耍的時候，主人應立即交疊雙手，別開面及不理會狗隻。無論狗隻表現得如何惹人喜愛，主人也要不為所動。主人當然應該花時間陪伴狗隻，但決定權應永遠落在主人手上。教導狗隻必需服從一些基本的訓練，才可以獲得食物、活動、遊戲及主人的呵護。這樣有助主人加強訓練狗隻熟習基本訓練時的指令，同時狗隻更明白沒有免費午餐這回事。



## 社交生活

主人除了要陪狗隻外，也要帶牠到外面跟其他人或狗隻接觸，這對狗隻的成長是十分重要的。狗隻一般會對新的人或事充滿戒心，狗隻如在只有主人一個人的安靜環境下成長，當牠要面對一個熱鬧的大家庭時，便需要些時間重新適應了。

幼犬在四圍的新環境中有很多學習的需要；乘坐的士、滑板甚至雨傘都是令牠感到觸目驚心的東西，尤其是如果主人在牠年幼時從未向牠介紹過的話，情況便更糟。幼犬的學習期是在五週歲至五個月大的時間，主人必需讓牠接觸不同的人 and 物，在這段期間儘量讓牠經歷不同的環境，給幼犬愉快而開朗的成長經驗。香港愛護動物協會為幼犬舉辦了幼犬社交班，讓幼犬在安全的環境中訓練社交技巧。

成年的狗隻有時也需要接受社交訓練。如果您的狗隻接觸陌生人或在陌生環境裡表現憂慮，不要趕走牠或安撫牠。主人可能很想摸摸牠，安慰牠或抱抱牠，讓牠回復信心，但主人這些行為其實是助長了狗隻出現不正確反應。主人應不理會狗隻任何令您不悅的行為，直至狗隻表現自信，行為令您滿意，主人才給予讚賞。

主人必需讓狗隻接觸其他狗隻，與牠們溝通。狗隻跟我們一樣需要朋友，狗隻無需大打一場已能分別其他狗隻的脾性。在狗隻跟其他狗隻接觸時，如沒有出現攻擊的行為，主人無需過份操心。讓狗隻做回自己，享受一下屬於牠們的友情天地。





## 遊戲

天下間一大憾事：有些狗隻連玩耍都不會。如果您的狗隻有這個問題，身為主人的便有責任教導一下了。除了讓狗隻學習遊戲外，主人亦應跟狗隻一同玩耍，增進彼此的瞭解及學習控制狗隻。

對於完全不遊戲的狗隻，可以先令牠對玩具產生興趣。主人可以給牠一些有趣的玩具，有些狗隻喜歡發聲的、有些喜歡球類的玩具，有些則喜歡質地柔軟的玩具。當給予狗隻新的玩具時，主人必需留心狗隻，別讓牠把玩具扯碎再吞進肚裡。

在狗隻面前移動玩具，將玩具在牠眼前搖晃。如果狗隻表示感興趣，甚至只是望了它一眼，主人也要誇獎地讚賞牠。重覆以上作數次，然後把玩具收起來。過一段時間後，狗隻應該會對玩具產生興趣。主人現在可以跟牠玩捉迷藏遊戲，如果狗隻把玩具拾起，應讚賞牠一番。狗隻拋擲遊戲就是由此引伸出來。

對遊戲已經熟識的狗隻，主人可以在遊戲中增加一點操控。很多狗隻以為扯大繩和拋擲玩具是一種速度及力量的測試，而主人就是遊戲中最大的障礙。訓練時，主人在拋出玩具前應命令狗隻坐下來，當狗隻按主人心意將玩具拾回來時，主人可以用食物來交換狗隻口中的玩具。

- 如果狗隻好勝心重、過度興奮、吼叫、拿走了玩具或拒絕交回給主人，主人應立即轉過身離開狗隻。多數狗隻都喜歡主人跟自己玩耍，如果牠突然被遺下來是萬不能容忍的，這樣主人便有機會教導牠了。



## 運動

狗隻縱使坐擁千呎花園，仍需要主人定時帶牠散步以運動肌肉及舒緩情緒。生活枯燥的狗隻會啃咬及破壞屋內物件，意圖發洩內心的苦悶情緒。

狗隻的運動量視乎其年齡及品種而定，有些狗隻需要很大的運動量，有些則只要一點點的走動已感到快活和健康了。每天帶狗隻散步兩次最為理想，主人不需要帶牠走上萬哩路，只要簡單的跟狗隻玩耍一番，拋擲樹枝或皮球等，已足以讓狗隻運動一番了。

如對上述有任何疑問或欲瞭解更多資料，  
請向您的獸醫查詢或瀏覽本會網址 [www.sPCA.org.hk](http://www.sPCA.org.hk)。

