

# 重要聯絡電話

## 獸醫服務

歡迎預約本會的診所服務，請致電就近診所查詢開放時間。

## 港島中心

香港灣仔運盛街5號  
電話：2802 0501

## 九龍中心

九龍公主道105號  
電話：2713 9104

## 西貢中心

西貢沙咀街7號  
電話：2792 1535

## 坑口中心

將軍澳坑口村第5座2樓B室  
電話：2243 0080

## 長洲中心

長洲東灣  
電話：2981 4176

## 梅窩中心

大嶼山梅窩中心14號  
電話：2984 0060

## 流動醫療車

現已提供預約服務。請致電本會 2713 9104 或直接於任何診症中心預約。

## 沙田流動診所

禾輦街禾輦警察總部對面

星期一 上午9時30分至下午12時30分；  
下午2時至3時30分開放

## 元朗流動診所

錦學路及下新圍路交界(鄰近錦繡花園)

星期二 上午10時至中午12時開放

## 屯門流動診所

屯門新墟達仁坊

星期二 下午2時至4時30分開放

## 荃灣流動診所

楊屋道 古坑道交界

星期四 上午9時30分至中午12時

## 東涌流動診所

文東路映灣園近第12座

星期四 下午2時至4時30分開放

## 狗隻行為訓練服務

請致電 2232 5567 聯絡本會的狗隻行為及訓練部。

## 狗隻訓練班

本會十分鼓勵主人陪同狗隻報讀本會舉辦的各類訓練班。請致電 2232 5567 聯絡本會的職員查詢課程時間及內容。

## 美容服務

請致電 2232 5532 預約時間。

## 寄養服務

我們提供狗/貓隻寄養服務，查詢有關詳情，請致電 2802 0501 本會位於灣仔中心。

## 寵物用品

本會位於港島、九龍、西貢、梅窩、坑口中心、旺角領養中心及 DOG x GOD 領養中心均提供寵物所需的各類物品，所有利潤將用作動物福利基金。

## 義工計劃

如果你有興趣為香港愛護動物協會的動物出一分力，可以登記成為本會義工，參與各項活動及服務。請致電 2802 0501 聯絡本會的義工聯絡員。

## 領養服務

如有查詢，請致電  
2232 5529 (香港中心)  
2713 9104 (九龍中心)  
2714 1000 (旺角領養中心)  
2792 1535 (西貢中心)  
2232 5599 (DOG x GOD 領養中心)

聯絡本會領養組職員或  
請瀏覽本會網頁：

[www.sPCA.org.hk](http://www.sPCA.org.hk)

如遇緊急情況，請致電24小時熱線2711 1000 要求急症服務。

獸醫服務、美容服務、寄養服務、狗隻行為訓練服務及商店收益，將全數用作支援動物福利工作。



我們推薦及餵飼希爾思寵物食品



# 迎接新貓兒



# 恭喜您!

多謝您在香港愛護動物協會領養貓隻。您不單給予牠重生的機會，更為您自己帶來了一個長情可靠的好朋友。

初為主人，帶領愛貓回家，便開始彼此認識，總是令人感到萬分興奮。我們懇請每位新主人先花點時間，閱讀這本小冊子——特別是首章節有關初迎貓隻及第一夜之照顧，保證令您獲益良多！

如您想詢問有關您的貓隻健康狀況或行為問題，歡迎致電

香港中心	2232 5529
九龍中心	2713 9104
旺角領養中心	2714 1000
西貢中心	2792 1535
DOG X GOD 領養中心	2232 5599

## 聯絡本職員

歡迎貓隻主人致電本會預約，並查詢就近診所之開放時間。

## 內容

 準備就緒 .....	2
 初抵家門的第一晚及第一週 .....	3-4
 介紹 .....	5-8
- 所有寵物的一般規則	
- 與其他貓兒會面	
- 與狗兒會面	
- 把您的貓兒介紹給您的家庭成員和朋友	
 餵食 .....	9-10
- 建議餵飼時間表	
 美容 .....	11-12
 如廁訓練 .....	13
 健康 .....	14-16
- 防疫注射	
- 寄生蟲	
- 跳蚤	
- 絕育手術	
- 保險	
 娛樂與訓練 .....	17-18



# 準備就緒

## 準備就緒

您首先要確定已經為家庭中即將來臨的新寵物做好了一切準備。您可以在愛護動物協會購買到您所需要的一切用品，包括：

優質的貓糧 —  
本會的領養部職員會  
協助您選擇適合您  
貓兒的食物



兩個平放不會打翻的碟子：  
一個裝食物，一個裝食水

一個可以清洗的有蓋貓籠或  
其他合適的物品，如一個  
墊子或摺毯



一個便盤、貓砂和鏟子

各式各樣的玩具 — 請向本會  
的領養部職員查詢什麼類型  
的玩具適合您的貓兒



一個貓用的磨爪墊或木條

一個攜貓籠



您還可以考慮為貓兒戴上一  
個有主人資料的頸圈，因為  
當牠走失時，這個頸圈可以  
幫助您找尋牠的行蹤

在貓隻回家前，先跟家中成員商議一些新的家庭規則以幫助適應貓隻的加入。如果新加入的是一頭幼貓，主人應盡力為幼貓締造一個安全的生活環境。譬如，盡量避免讓貓隻接觸或啃咬清潔劑、殺蟲藥、有毒植物、垃圾及電線等。

選擇一處獨立而寧靜的地方，讓貓隻培養一份安全感，並貓兒所需的一切物品放進去。浴室可能是最佳的選擇，因為較容易打掃，而且裏面傢具較少可以讓貓兒躲藏。

必須指派一位家庭成員負責照顧貓兒的一切需要，因為當家人與愛貓都很興奮的時候，便最容易誤會其中自會有乘員來照顧貓兒。





### 初抵家門的第一晚及第一週

和人類一樣，貓也有不同的性格，您得自己評估一下您的貓兒是否已經準備好探索這個新家的四周環境。有些貓在自己的房裏住上數天，便會變得放鬆和有安全感，而有些貓則可能需要一兩周才會適應。當您覺得您的貓兒已經適應了安全的貓房時，您便可以逐步讓牠認識牠的新家。把貓房大門打開，讓貓兒邁出第一步，並讓牠認識返回安全地點、食物和砂盤的路線！您可能要將一些房門關上，以免牠一時不能適應突然擴大的活動範圍。隨著牠的信心不斷增強，您可以讓牠在整個家裏逛逛。

在您上床睡覺前，您也應关掉貓房裏的燈，安撫貓兒入睡。如果您的貓兒是隻小貓，以前跟朋友或媽媽住在一起，在回家後的頭幾天，牠可能會哭鬧或顯得不安寧。您要確保牠沒有著涼，您可以在毯下放一個熱水瓶為牠取暖。如果您的小貓咪咪叫或在門口抓來抓去，切記不要理會牠，更絕對不應把牠帶上床和您一起就寢！

有些人認為給貓兒一個用毯包裹著滴答作響的鬧鐘會令牠想起自己的媽媽或兄弟姐妹。



如果您的貓兒能夠走出屋外，在讓牠開始這種體驗前，最重要的是牠對這個新家已顯示出信心，幾周後，便讓牠感受一下室外的環境。最重要的是牠是自願到室外環境探索，而且懂得返回安全地點的路線。如果您先走在前面帶領牠的話，這樣可以增強貓兒的信心，使牠更加自在地邁入新環境。

在決定是否讓您的貓兒體驗和享受外間的環境時，您必需明白危險也同時存在。牠可能會和其他貓打架，被狗襲擊，或者在意外中受傷。您可以決定只有在被監管的情況下才讓您的貓兒外出，或者限制牠只有在白天才能外出活動。無論您如何決定，您都應當考慮辨認您的貓兒的問題。您可以使用一個識別頸圈（以安全的設計為考慮）或者植入電子晶片，又或以兩種方法並用。





## 介紹

### 所有寵物的一般規則

每一隻貓都有不同的性格，有些較其他合群。大部份動物都有領域觀念，因此要逐步讓牠結識其他寵物。避免面對面接觸，因這可能導致貓隻之間的相處及形成恐懼感或互相攻擊的長期問題。

您可以首先在獨立安全的房間中讓您的貓兒逐一接觸帶有其他寵物氣味的物品，令牠知道家庭中還存在其他動物。您可以暫時在貓房房門的內或外邊餵飼您的寵物。一段時間後，您可以進一步在門的任何一邊餵飼牠們，同時稍微把門敞開，中間放一個障礙物卡著門，這樣寵物之間只能有視覺接觸但身體進不了門。

介紹活動應當在一個讓寵物雙方都感到安全，而且又盡可能中立的環境中進行。在介紹任何新寵物前，最好先讓您的新貓熟悉周圍環境，要同時適應一個新的居所，又要結識新寵物，對牠來說可能一時難以應付。









### 與其他貓兒會面



- 🐾 當介紹貓兒互相認識時，可在您的新貓安頓下來後，不妨交換牠們的貓窩。這樣可令牠們對對方的氣味進一步熟悉，而且可以使初次見面的領域更加中立。
- 🐾 初次會面進展要慢一點，以減少攻擊行為的發生，雙方也不致產生恐懼。貓隻天生會表現出憂懼，這可能以一個輕度攻擊的行為表現，然而最重要的是不要讓這種情緒激化。把兩隻貓分開，將這個緩慢的介紹過程重新開始。
- 🐾 在這個過程中，最重要的是所有被安排會面的貓隻都有一個安全的藏身地點。
- 🐾 當安頓您的新貓時，除了考慮牠所需時，還需顧及其他貓隻的需要。盡可能讓您原有的貓兒維持正常的生活規律。






### 與狗兒會面

-  狗兒和貓兒不一定會互相排斥，相反幼犬和小貓有時更能成為一對要好的朋友，而成年跟年幼的動物更能融洽相處。年長的狗隻和貓兒也可以混在一起，不過一般需要較長的時間和較大的耐性。然而，您應當仔細想想您狗兒的個性，以及牠的受訓程度。如果牠對一隻新來的貓可能表現出過份的攻擊行為，您應該帶牠去參加一些訓練課程，先改善一下牠的行為或者重新考慮領養貓隻的問題。
-  當您第一次把貓兒領回家時，請確保您的狗已被隔離，並把貓兒安置在一個安全獨立的房間。
-  在貓狗會面時，請緊記狗隻可能有很強的攻擊性，而且一般比貓隻（尤其是小貓）身型大和精力充沛，所以必需密切監督會面過程。
-  當主人準備介紹牠們認識時，應將貓兒放在籃子內，讓牠感到一份安全感。然後用狗繩拖著狗隻進入室內，讓牠們彼此接近，互相嗅嗅。
-  如果狗隻嗚叫起來並撲向貓兒，應立即把狗隻帶出房間外面，稍後再重覆以上的方法。
-  如果狗隻和貓兒能和諧共處，應給牠們一點獎勵和讚美。下一個步驟是讓貓兒四處走走，而狗隻應仍然用狗繩縛住，觀察狗隻的反應，避免狗隻做出攻擊的行為。如果狗隻有這樣的表現就要把牠帶離貓房，稍後再嘗試。



-  如果狗隻接近貓兒時給貓兒抓了一把的話，主人無需反應過敏 - 這只是貓兒要向狗隻示威一下，表示牠不可以在這裡放肆的意思。不要急躁，在您確定牠們已經完全接受彼此前，請勿在無人監管的情況下，任由牠們相處。
-  請注意雖然訓練幼犬很有效，但是一旦成年狗隻對貓已養成攻擊行為，訓練通常很難改變牠們。假如攻擊行為持續，新來的貓兒便可能無法加入成為家庭的成員。

### 把您的貓兒介紹給您的家庭成員和朋友

-  您可能很想在朋友和鄰居面前炫耀一下您的新寵物，但請記著回家後的頭幾天對您的貓兒來說是一段相當長的適應期，太多的面孔會令牠混亂或使牠緊張。所以最好先介紹家庭成員給牠認識，然後慢慢介紹其他人。
-  在最初數天中，當您的貓兒在安全的貓房時，多鼓勵家庭成員進去看看牠，尤其是在貓兒用餐的時候。他們可以靜悄悄地坐著陪伴著貓兒，不要理睬牠（找本書來打發時間）。待牠邁出第一步，讓牠嗅嗅您，使牠對您建立起信任和信心。不要催促牠，慢慢地進行，輕輕地對牠說話。當貓兒接近您時，不要把手直接放在牠的頭上，因為這樣做會對牠構成威脅；伸出手來，讓牠在您的手上摩擦牠的臉。您還可以抓抓牠的下巴或耳後的部位。
-  當您的貓兒對您的家庭成員建立了信心後，您便可以開始把牠介紹給您的朋友。



## 餵食

您的貓兒在愛護動物協會一直都享受着健康和均衡的飲食。請向我們的員工查詢您的貓兒一直在吃什麼食物，回家後最好也先餵飼同樣的食物以免牠腸胃不適。您可向獸醫查詢該食物是否適合您的貓兒。如果您想改變貓兒的長期飲食習慣，請逐步改變，先將極少量的新食物混入原有食物中，然後再慢慢增加新食物的份量。

如果您的貓兒在回家的頭一兩天沒有把食物吃光，請別太擔心，牠可能因為新環境情緒尚未安定下來。只要牠得到食水的供應，並定期餵飼，牠便沒什麼大礙。請勿嘗試用某些特殊食物來吸引您的小貓，這樣做反而會導致牠腸胃不適，或者牠可能會喜歡上特殊食物多過一般貓糧，在貓兒今後的一生，您可能都要為牠烹調食物！

現今的寵物食品都提高生產標準，只要依照生產商的指示餵飼，您的貓兒便可以獲得一切所需的營養。您餵飼什麼食物乃視乎貓兒的年齡、體形和活動量而定。在貓糧的包裝袋上通常附有一個圖表可以作為指引。您也可以向我們的職員查詢對您貓兒的特別建議。

乾糧通常是被設計為對貓兒的一個全面及營養均衡的飲食，因它的好處是可以讓您的貓兒咀嚼餅乾，幫助牠維持口腔健康。假如您用乾糧餵飼您的貓兒，您可能想輔以罐裝食品餵飼，但請注意您的貓兒吃不慣的食物都可能導致牠腸胃不適，所以新食物應該以漸進式採用。除非經獸醫指示，否則不應增加額外的鈣或維他命 — 這樣做只會有害無益。應長期供應新鮮食水給貓兒飲用。

## 建議餵飼時間表：

照顧小貓就像照顧小孩子一樣，最好定時餵飼牠們，食物的份量也要較成貓少。初時最好一日四餐或者全天供應食物。如果您的貓兒覺得乾糧有點硬，您可以用少量的水來浸軟乾糧，直至牠長大了能夠咀嚼乾糧。

當您的貓兒一路成長，您可能想改變餵飼時間。在貓兒三至六個月大的時候，您可以開始將餵飼的次數由一日四次減至兩次；六個月之後，您可以一天餵食一至兩次。此外，在您的小貓成長的過程中，改變食物的種類同樣重要。一隻成年的貓與一隻小貓有不同的營養需求，因為成年的貓隻已經長成了，也不再熱衷嬉戲，因此牠們的活動量也減低了。

有兩種基本的餵飼貓兒方法：第一種就是固定用餐時間，即在固定的時段內每日為您的貓兒提供兩至三次食物；另一種方法就是全天供應食物，讓貓兒自行食用（沒有限制）。

當貓兒長大後，無論您採用那種方法，您都應依照食品生產商的指示餵飼。

一個固定的餵飼時間有助您和貓兒聯繫感情，因為牠可以將您和一些正面的東西（食物）聯繫起來。如果您的貓兒外出活動，制訂一個固定用餐時間是非常有用，因為貓兒會學懂在某個時候可以獲得食物，牠也應當在那個時間出現 — 這也給您機會檢查貓兒是否無恙。

您也可以採用沒有限制的餵飼方法，但是您必需記得每日更換食物，讓食物保持新鮮。

不要讓您的貓兒吃任何種類的骨頭，因為尖碎的骨頭可能會弄傷貓兒的嘴巴或內臟器官，還可能造成便秘。切勿讓您的貓兒吃飯桌上留下的食物殘渣，這樣會防礙牠吃營養價值更高的貓糧，也會縱容牠養成不良的行為。現在大部份的成年貓都是超重的，這是由於牠們的生活方式改變了。大多數的貓現今都在室內生活，意味著牠們缺乏運動，而且很多時可以整天吃到食物，結果牠們就長胖了。一隻肥胖的貓並不健康，而且通常在牠年紀較大時，有可能引發如糖尿病等許多與肥胖有關的問題。

如果您發現貓兒看來過胖，您應當調整餵飼方式，跟貓兒玩耍以鼓勵牠多運動，並諮詢獸醫，確保牠的健康沒有問題。





## 美容

貓兒大多數的都會自行梳理，假如有人定期為牠們打理和梳理當然更好。大多數的貓都喜歡和人類接觸，但是有一些貓卻需要學懂信任人類，尤其是當牠們被觸摸的時候。您對貓兒有一個固定的打理和梳理方式是非常重要的。這不但對牠的皮毛健康有益，對牠的整體健康狀況也有好處，因為在梳理時您會發現牠身體上任何不正常的地方，同時也增進了您和牠的感情。

每天替貓隻作全身檢查是獸醫極力提倡的，只花幾分鐘便可完成。

假如牠被觸摸某個部位時顯得緊張，不要強迫牠接受處理那個部位，而是應該逐步處理讓牠建立信心。檢查一下牠的眼睛和鼻子是否都乾乾淨淨和沒有任何分泌物。用您的雙手慢慢沿著牠的脖子撫摸到背部及肚子，然後反方向重複一次，留意貓兒身上有沒有腫塊、寄生蟲以及皮膚感染的徵狀。

主人亦可以從貓隻的肩膀慢慢把手移向牠的前爪，然後提起牠的前爪，握住數秒然後才放手。讚賞貓隻及給予食物，令貓隻接受您更長時間地捉住牠的前爪。柔和地張開牠的腳趾，觸摸它們之間的空間，檢查腳趾是否有污穢或藏有毛髮結團甚至跳蚤等。這項練習有助主人替貓隻修剪指甲，主人必需就貓隻的四個爪重覆以上的練習。

主人可頑皮地抓抓貓隻的耳背或輕柔地握住牠的耳朵數秒。如果貓隻不抗拒的話，可讚賞牠，給牠一點食物。下次給予食物前，可增加握住耳朵的時間達兩秒、三秒或更長時間。然後把貓隻的耳朵反過來，檢查耳朵裡面，慢慢地貓隻會讓您替牠清潔耳朵。利用清潔耳朵的產品及棉花，每週都應替貓隻清潔耳朵。如果主人發現貓隻的耳朵出現大量的分泌物、有異味或當您檢查貓隻耳朵時牠覺得痛楚的話，應帶貓隻到獸醫處接受診治。貓兒的耳朵可能已經患上了耳蟲或受了感染。

能檢查和觸摸到您貓兒的嘴巴也很重要，因為牙患對於上了年紀的貓隻是非常普遍和嚴重的。定期牙齒護理是防治牙患的唯一有效方法。小貓大約在五個月大的時候就會脫掉乳齒，但您不應放棄讓貓兒自小就養成接受刷牙的習慣。溫柔地用拇指滑進牠的上唇下，讓牠露出牙齒，然後嘗試打開牠的嘴巴，首先是一會兒，然後延長一點時間；假如牠接受這樣做，您應嘉許和獎勵牠。當牠樂意讓您弄開牠的嘴巴時，您便可以嘗試清理牠的牙齒或使用牙齒護理用品。現在有各式各樣的牙齒護理用品可供您的貓兒選用，從牙刷（有些甚至可以裝在您的手指上）、牙膏、透明軟膏以至特殊的食物。

梳理對長毛貓尤為重要，並且應該每日進行。這樣有助於防止由貓兒自行梳理時脫下的鬆毛留在身上形成毛結。您應使用為貓特別設計的刷子，並慢慢溫柔地進行梳理，大大嘉許和獎勵您的貓，希望您和您的貓兒（長毛的或短毛的）都喜歡這個體驗。如果貓隻的表皮毛髮結團積，牠們可能需要全身修剪。但是除非您對修剪貓毛很有經驗，否則將這個工作交給專業寵物美容師對您和貓來說都較安全。

偶爾貓隻的體內可能會積聚毛球。這是一種自然現象，此乃由於貓兒吞食了自己的毛，又或貓兒互相梳理的話，吞食了其他貓隻的毛。長毛貓的毛較多，顯然更易積成毛球。貓隻體內的毛球可能不會造成任何問題，而只是跟其他排泄物一起經腸道排出體外，或者嘔吐出來（有時這些毛球會引發腸道疾病）。市面上有幾種產品出售，例如防毛球膏或食品，它們都能幫助貓隻的身體安全地排出被吞食了的毛髮。

跟貓隻洗澡可能是件難事，因為牠們大多不習水性。通常來說，貓是一種很愛清潔的動物，一般也無需洗澡，而事實上過頻密的洗澡會洗掉貓隻表皮上的天然油脂，並且引發皮膚問題。一般而言，獸醫不建議為貓隻洗澡，除非是醫療需要。

如果您想貓兒有洗澡的習慣，那您就應從貓兒還年幼時開始慢慢向牠灌輸洗澡這個概念，同時給牠很多正面的獎勵和嘉許。開始時，只需讓您的貓兒習慣濕身，由身體小部份開始，不要用洗髮液；然後進展到用洗髮液清洗身體較大部份的毛髮。在貓兒還未習慣洗澡前，而要把牠的身體弄乾也可以是一個挑戰，初時您應該用一條毛巾，但同時還要讓牠習慣風筒。如果您決定替貓兒洗澡，應用專為貓而設的洗髮液。







### 如廁訓練

回家後首幾天內，把您的貓兒關在特別準備的房間裏。這不僅會令牠感到較安全，也方便您把牠介紹給所有家庭成員，讓牠適應群體生活，而且還更方便您進行如廁訓練。

透過母親的言傳身教，並且憑著自然本能，只要知道砂盤放在那裡，大部分的小貓都懂得使用它。把您的貓兒放進砂盤裡，使牠知道砂盤的位置。

小貓上廁所的次數要比成年貓多，而且通常都會在睡醒後、飽餐後以及在一輪玩耍後便會想去廁所。如果您對貓兒的如廁訓練不是很有把握，那就每隔一定的時間（尤其是在以上活動之後）把牠放進砂盤，這樣可以減少“意外事件”的發生。如果您發覺小貓在地上嗅、原地轉圈或抓來抓去，這可能是牠想去廁所的信號——趕快把牠放進砂盤，並且在牠如廁之後嘉許牠。

切勿因為「意外事件」而懲罰您的貓兒，因為牠可能會對您和砂盤產生負面的感覺。

當您的貓兒接受了如廁訓練後，而牠又在所處的環境中感到安全，您可能想把砂盤搬到家裏的另一個房間。先將貓兒放進砂盤一起搬移，確保牠知道砂盤搬到了那裡，而且也能在新的位置輕鬆使用砂盤。

大多數的貓都喜歡使用乾淨的廁所，所以如果您家裡的貓不止一隻，您便需要為牠們提供多過一個砂盤。貓通常喜歡使用幼細的貓砂，有時會討厭一些有氣味的貓砂。





## 健康

可惜的是，無論我們怎樣盡力，有時領養的動物還是會把疾病帶回家。最重要的是請您確保家中的所有寵物都是健康正常，而且在貓隻被領養回家之前，牠們都已經接受相關的防疫注射。

## 防疫注射

每一隻貓若已經開始或完成了基本的防疫注射療程，都會對一般疾病有保護作用，而且在往後應安排定期的身體檢查。防疫注射計劃針對的是貓科傳染性腸炎、貓卡卡病毒以及貓鼻氣管炎。

您貓兒的防疫注射卡上會詳列已接受注射之記錄和下一次注射疫苗的日期。若牠已接受注射，應該會有此防疫注射卡。

接受首次防疫注射療程後，您的貓兒每年將需要注射一次加強劑，這也是獸醫每年體檢貓兒的大好時機。

根據香港法例，您的貓兒不需要注射防狂犬症疫苗，但是如果您打算帶同貓兒一起移民，您應當徵詢獸醫的意見，因為動物進入另一國家通常都有這個規定。此外也可能需要為您的貓兒植入晶片以便識別。



## 寄生蟲

您應該為您的寵物每三個月進行例行杜蟲（包括蛔蟲及條蟲）。幼貓每兩星期要服食杜蟲藥，直至12週歲大為止。如家裡有小孩，而您可能想增加杜蟲次數。請先徵詢獸醫的意見。

## 跳蚤



跳蚤不單令貓隻感到痕癢和不適，更可能引致貧血、脫毛、敏感及出現條蟲等問題。要有效杜絕蚤患，必需從環境著手，徹底剷除貓隻身上的跳蚤及四周圍的卵。市面上有不同種類的產品供選擇，主人使用前必需細閱及遵照包裝上的說明。如欲查詢更多有關資料，歡迎參考本會有關杜絕跳蚤的小冊子或向獸醫查詢。

## 絕育手術

我們強烈建議為您的貓隻絕育，絕育手術通常會在貓隻四至六個月大進行，亦可在六個月大後任何年齡進行。

絕育不但可以杜絕不必要的小生命降臨，而且對寵物的健康帶來莫大裨益。例如可以預防癌症及生殖器官受感染等，這些都是年老貓常見的致命疾病。接受絕育手術的動物情緒一般顯得較為穩定，並且不會無故離家出走。

## 保險

香港愛護動物協會極力推薦寵物保險。這樣可以確保寵物主人安心及當寵物不幸受傷或患上無法預料之疾病，寵物保險便能夠為寵物提供非常寶貴之保障。





## 娛樂與訓練

很多由愛護動物協會接收的成貓和小貓，對於牠們的過去，是無從得知的。但是貓兒現在已屬於您了，牠的將來也掌握在您的手中。如果您制訂了良好的基本家庭規則，而且人人遵守，您和貓兒的關係會較好。假如某人允許貓兒進入一間被限制的房間，例如臥室，而且容許一些行為，例如睡在床上或被窩裡，那麼當這種行為日後被其他人禁止時，貓兒便會感到困惑。貫徹始終的家庭規則會為家庭帶來和諧。

貓，尤其是小貓，很喜歡玩耍。當牠們長大後，也請勿低估跟您的貓兒一起嬉戲的重要性。嬉戲可以增進您和貓兒之間的感情，而且還因透過多些運動，使牠養成更健康的生活方式，有助控制體重。

貓有三種玩耍的方式：在空中、在地上和在地下。這三種方式模仿了捕捉鳥類、老鼠和魚類的狩獵方法。

當為您的貓兒選擇玩具時，應考慮玩具的安全問題及避免附有小配件的玩具，因為貓兒可能會把它咬碎並吞進胃裏，這樣可能導致腸道阻塞。如果繩或線被吞食的話，也可能造成問題。鋒利的物體，如針和大頭針也同樣如此。如果您選擇軟玩具，例如毛公仔，最好選那些可以放進洗衣機清洗的。

為了不讓您的貓兒覺得乏味無聊，您適宜把玩具輪流替換，當然牠最喜好的玩具要讓牠經常接觸到。貓很多時都喜歡自己發明玩具，因為這樣玩起來更有興趣。



可惜的是，在只有一隻貓兒的家庭裡，以及對於不到兩歲的小貓來說，由玩耍而產生的攻擊行為並非不常見，因為嬉戲多數是模仿天性行為的——打獵、探索和調查。

貓隻自年幼便從兄弟姐妹和母親那裡學會怎樣適當地調節自己的行為。不幸的是，假如一隻小貓在年幼時被分離，或者我們用手和腳而不是用玩具跟小貓玩耍，小貓可能不懂得怎樣去控制自己的粗野行為，或者會覺得和人類粗野嬉戲是可以接受的。正如大多數動物一樣，開始時教牠們養成一種良好的行為模式總比在日後試圖糾正一個差劣的行為容易得多。

鼓勵您的小貓玩玩具，並且確保您在日間跟牠有幾個嬉戲時段。如果您的小貓跟您嬉戲時開始表現出粗野行為，而且還對您做出由遊戲產生的攻擊行為，那您就要分散牠的注意力，並給牠一個合適的玩具。如果分散牠的注意力無效，那您應立即轉身離開，撤離對牠的注意力以阻止牠的不當行為。牠最終會明白您只會在地以合適的方式跟您玩耍時，您才會和牠嬉戲。

當嘗試改變貓兒的遊戲技巧時，不要用體罰的方式，因為牠可能會誤解粗野遊戲是可以接受的，並以同樣行為回應，又或者牠會對您產生恐懼。此外，若要撤離注意力的方法，您最好能離開牠，而不要把牠拖出房間，因為牠可能會把這個身體接觸視為獎勵。如果您覺得貓兒的行為有問題，您應諮詢獸醫或動物行為學家。

每當您訓練貓兒時，最好用正面鼓勵法。意思是當貓兒按照您希望的方式作出行為時，立刻向牠做一些牠認為是獎勵的東西（嘉許、憐愛、食物或玩具）。良好的行為若得到獎勵，這些行為將來更容易表現出來。再次重申，這是非常重要的，如果家庭中每一個人都能對遵守規則、獎勵制度以及發號命令的用語貫徹始終。

如對上述有任何疑問或欲瞭解更多資料，請向您的獸醫查詢或瀏覽本會網址 [www.spca.org.hk](http://www.spca.org.hk)。

